







LONGUEUR	Séquence 2	Séance 1
CP	TRACE ÉCRITE AVEC CONCLUSION	

	Quelle est la ligne la plus longue, la bleue ou la verte ?
	
	La ligne bleue mesure bâtons. La ligne verte mesure bâtons.
	La ligne est plus longue que la ligne
	Pour mesurer la longueur d'un objet, on peut compter le nombre de bâtons du début à la fin de l'objet à mesurer. Ce bâton s'appelle un étalon ou une unité .